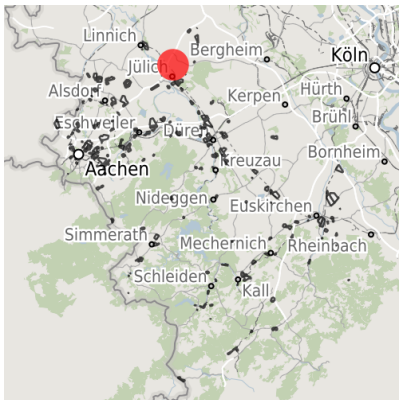


Exposé Gewerbefläche

Bezeichnung Brainergy-Park (Nr. 031)
 Flächengröße 7.550 m²
 Gemeinde / Kreis Jülich, Kreis Düren

Kartenansicht



Regionale Übersicht



Kommunale Übersicht




Detailansicht

© [OpenStreetMap](https://www.openstreetmap.org/) contributors.

Verfügbarkeiten

- | | | | |
|--|---|---|---|
|  Sofort verfügbare Fläche |  Kurzfristig verfügbare Fläche (bis 2 Jahre) |  Mittelfristig verfügbare Fläche (2-5 Jahre) |  Langfristig verfügbare Fläche (> 5 Jahre) |
|  Nicht verfügbare Fläche | | | |

Sonstige Flächen

- | | | | |
|--|--|---|---|
|  Privatbesitz |  Wasserfläche |  Schienenfläche |  Straßenfläche |
|  Grünfläche |  Wohnbereich |  Ver- und Entsorgungsinfrastruktur |  Andere Fläche |

Grundstück

Flächengröße	7.550 m ²
Preis	Auf Anfrage
Verfügbarkeit	Sofort verfügbare Fläche
Frei parzellierbar	Nein
24h-Betrieb	Nein

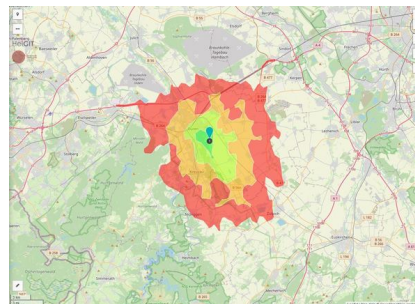
Gewerbegebiet

Der Brainergy Park Jülich (BPJ) ist ein interkommunaler Forschungs- und Gewerbepark in Trägerschaft der Brainergy Park Jülich GmbH. Gesellschafterinnen sind die Stadt Jülich sowie die Nachbargemeinden Niederzier und Titz, die im Kreis Düren verortet sind. Das Gelände des BPJ umfasst ca. 52 ha hochwertige Gewerbefläche mit der Option zur Erweiterung. Im Zuge des Strukturwandels der von Braunkohlenverstromung geprägten Bergbauregion Rheinisches Revier sollen hier in Zusammenarbeit mit Partnern aus Forschung (Forschungszentrum Jülich, FH Aachen, RWTH Aachen, DLR sowie Fraunhofer) und Wirtschaft rund 2.000 neue Arbeitsplätze geschaffen werden. Mit dem BPJ werden zwei Ziele verfolgt: Zum einen wird durch die Ansiedlungsvorhaben der Strukturwandel im Rheinischen Revier mit der Schaffung neuer Arbeitsplätze gefördert. Zum anderen soll im BPJ ein über die Grenzen Deutschlands hinaus bekanntes innovatives Leuchtturmprojekt in der Energiewende umgesetzt werden.

Lage	Solitärstandort
Gewerbesteuer Hebesatz	513,00 %
Regional bedeutsam?	Nein



BPJ-Flug in die Zukunft



Erreichbarkeit in 20 Minuten: 176.000 Einwohner

Verkehrsanbindung

		Entfernung	
		[km]	[min]
Autobahn	A44	3,8	5
	A4	14,9	18
Bundesstraße	B55	2,4	3
	B56	3,8	6
Flughafen	Flughafen Düsseldorf	64,6	43
	Flughafen Aachen Maastricht	64,8	43
	Flughafen Köln Bonn	74,0	47

Informationen zu Jülich

Jülich ist ein Standort mit einem Forschungs- und Entwicklungs-potenzial, wie man es weltweit nur an wenigen Standorten findet: Das Forschungszentrum Jülich ist die größte bundesdeutsche Forschungs-einrichtung mit den Schwerpunkten: Umwelt- und Biotechnologie, Materialforschung, Informations- & Energietechnik. Jülich präsentiert sich als selbstbewußtes Mittelzentrum mit einem großen Angebot an Geschäften, Restaurants und Cafés in einem attraktiven Stadtbild.



Links

[Brainergy Park Jülich](#)
[Startup Village](#)

Ansprechpartner



Herr Frank Drewes
Brainergy Park Jülich GmbH
Am Brainergy Park 1
52428 Jülich
+49 (0) 24 61 31 89 730
fdrewes@brainergy-park.de

Herr Thomas Schmitz
Brainergy Park Jülich GmbH
024 61 – 3189 743
tschmitz@brainergy-park.de



Brainergy Park

Jülich GmbH